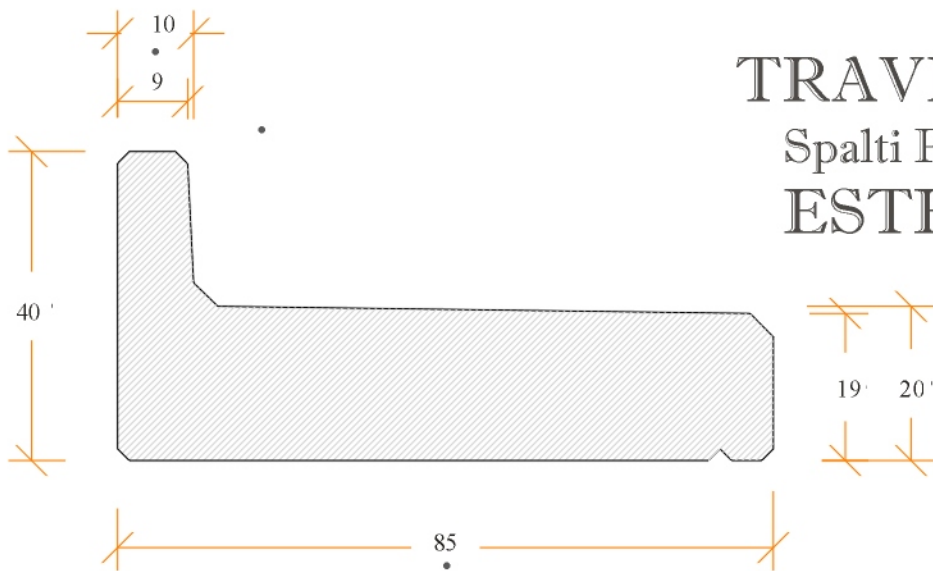


TRAVI AD "L"

Spalti Palazzetto ESTERNO




VOCE DI CAPITOLATO:
 Fornitura di prefabbricati in cls.a.v. per la realizzazione di spalti per impianti sportivi all'aperto. Quantità e dimensioni come da specifica richiesta. Luce massima 6,00 mt. Seduta e schienale in pendenza, compreso gocciolatoio.

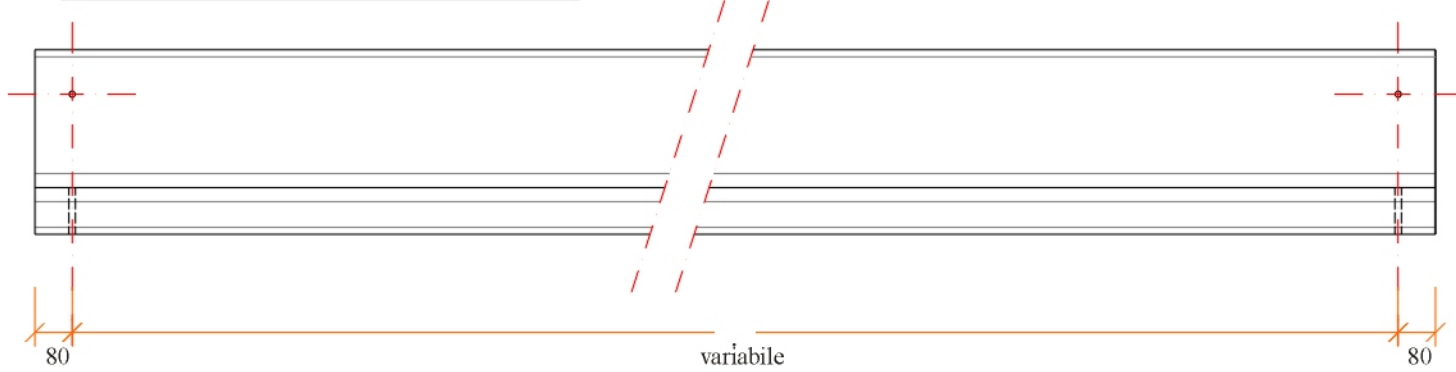
Armature come da ns. calcoli:
 Carico accidentale 500 Kg/mq
 Peso proprio 250 Kg/mq

FISSAGGIO a scelta:
 fori ad inghisaggio;
 meccanico con profili halfen

Copriferro minimo 20 mm



PROSPETTO TIPO



TIPO	Sez bxh	Luce max	Seduta-schien.	Peso teor.
Sp-est.-1	85x40	A scelta max 600	75-20/40	Q.li 28,50